

Paso a paso para SOLICITAR un préstamo con Fintecol

1. Ingresa a www.fintecol.net, te recomendamos que realices este proceso desde un computador. Recuerda que nuestro proceso es 100% en línea y no utilizamos intermediarios.



Sabemos que hay urgencias financieras que no pueden esperar

- Solicita tu Préstamo Desde \$200.000 hasta 500.000
- Solicitud y Aprobación en minutos
- Sin filas, sin papeleos y sin intermediarios

CALCULA TU PRÉSTAMO

Modalidad de crédito: Libre Destino

¿Cuánto dinero necesitas? **\$230 000**

¿En cuánto tiempo puedes pagarlo? **9 Días**

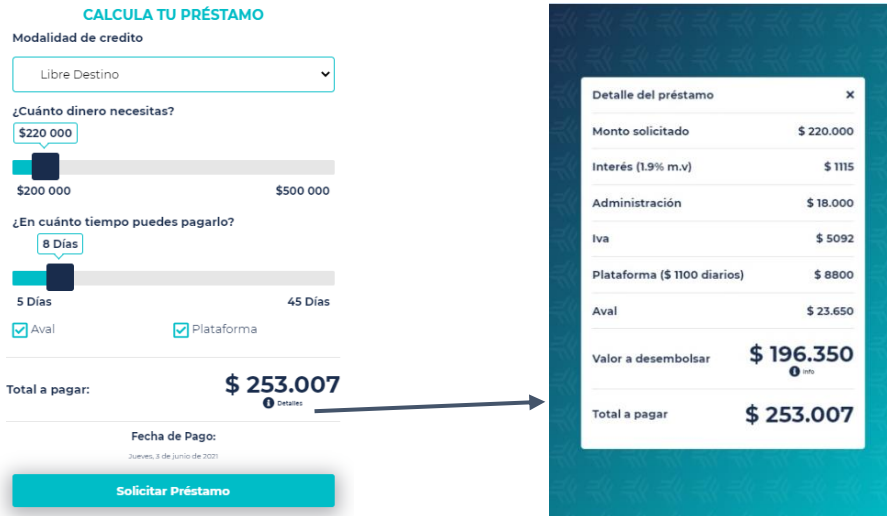
Aval Plataforma

Total a pagar: **\$ 264.512**

Fecha de Pago: Viernes, 4 de junio de 2021

Solicitar Préstamo

2. En la calculadora elije el monto y el plazo de tu préstamo, en la opción detalles consulta los costos relacionados con el mismo.



CALCULA TU PRÉSTAMO

Modalidad de crédito: Libre Destino

¿Cuánto dinero necesitas? **\$220 000**

¿En cuánto tiempo puedes pagarlo? **8 Días**

Aval Plataforma

Total a pagar: **\$ 253.007**

Fecha de Pago: Jueves, 3 de junio de 2021

Solicitar Préstamo

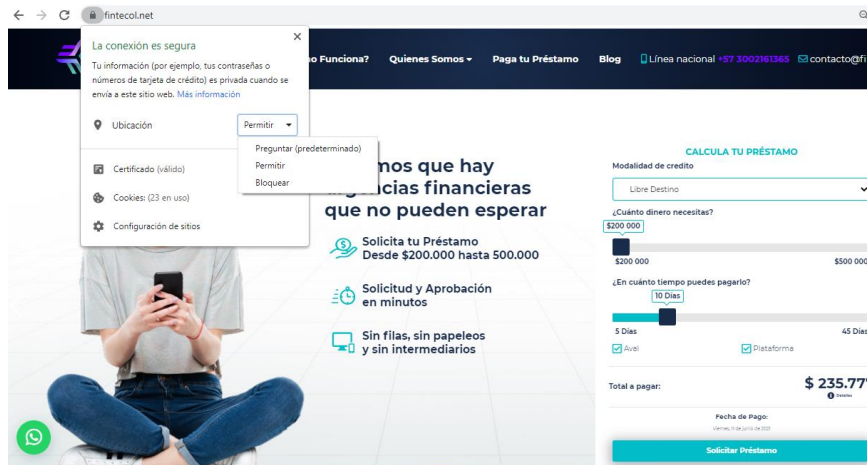
Detalle del préstamo

Monto solicitado	\$ 220.000
Interés (1,9% m.v)	\$ 1115
Administración	\$ 18.000
Iva	\$ 5092
Plataforma (\$ 1100 diarios)	\$ 8800
Aval	\$ 23.650
Valor a desembolsar	\$ 196.350
Total a pagar	\$ 253.007

Ten en cuenta que te prestamos sin necesidad de codeudor, pero contamos con una Fianza Digital que te respalda en el proceso, por ello el valor de esta se te descuenta en el momento del desembolso.

Una vez tengas claridad sobre tu préstamo, debes dar clic en **SOLICITAR PRÉSTAMO**.

El sistema te solicitará que le permitas conocer tu ubicación, pues en algunas zonas del país no tenemos cobertura. El sistema te solicitará que le permitas conocer tu ubicación, pues en algunas zonas del país no tenemos cobertura. Verifica que la opción de ubicación esté disponible, de lo contrario el sistema no te dejará ingresar. En caso de que no puedas continuar, te sugerimos que lo intentes con otro navegador o a través de otro dispositivo o computador.



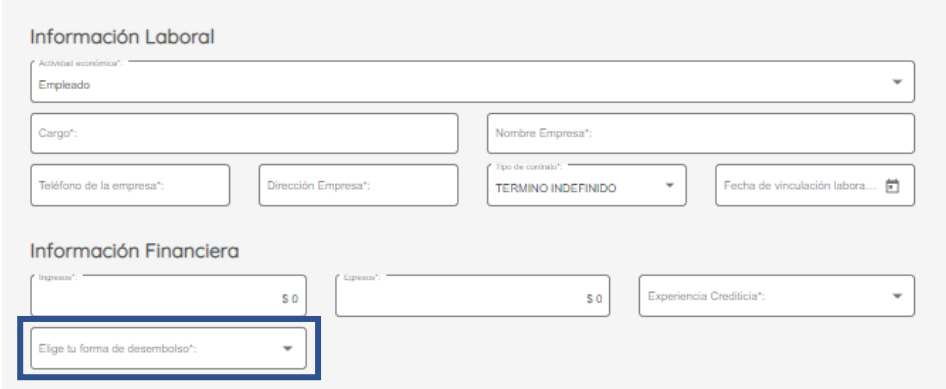
A continuación, te encontrarás con el formulario de solicitud y lo primero que debes realizar es dar clic en aceptar los datos del crédito anteriormente simulados. Si estás realizando la solicitud desde un celular, te recomendamos que gires de manera horizontal el celular.



The screenshot shows the Fintecol loan application form. The header includes the Fintecol logo and the tagline 'Tu crédito digital ágil y oportuno'. The form is divided into four steps: PASO 1. Datos personales, PASO 2. Validación, PASO 3. Documentos, and PASO 4. Respuesta. The current step is PASO 1. The form includes a 'Modalidad de crédito' dropdown menu set to 'Adelanto de nómina'. Below this is a 'Datos de crédito' section with a sub-header 'Ingresa datos de crédito'. It contains a 'Línea de crédito' dropdown menu set to 'Adelanto de nómina', a 'Monto solicitado' input field with a value of '\$ 200.000', and an 'Opciones' button with an 'Aceptar' sub-button. The 'Aceptar' button is highlighted with a yellow box.

Luego debes diligenciar todos tus datos básicos, para ello debes tener tu documento de identidad a la mano.

ATENCIÓN: No debes dejar ningún campo vacío y en la información de tu dirección debes registrarla completa, calle, carrera, manzana, circunvalar, nombre del sector, conjunto residencial, torre, piso y apartamento si es el caso.



The image shows a registration form with two main sections: 'Información Laboral' and 'Información Financiera'.
Información Laboral: Includes a dropdown for 'Actividad económica*' (selected as 'Empleado'), a text field for 'Cargo*', a text field for 'Nombre Empresa*', a text field for 'Teléfono de la empresa*', a text field for 'Dirección Empresa*', a dropdown for 'Tipo de contrato*' (selected as 'TERMINO INDEFINIDO'), and a date field for 'Fecha de vinculación labora...'.
Información Financiera: Includes two text fields for 'Ingresos*' and 'Egresos*' (both with '\$ 0' next to them), a dropdown for 'Experiencia Crediticia*', and a dropdown for 'Elige tu forma de desembolso*' which is highlighted with a blue box.

En la información laboral, si eres empleado debes tener en cuenta la fecha exacta de tu inicio de contrato.

Igualmente, tu información financiera debes diligenciarla, teniendo en cuenta en tus egresos la sumatoria de tus obligaciones financieras actuales.

En la forma de desembolso debes elegir SU RED, de tal manera podrás reclamar tu préstamo en GANA y/o La Perla, de manera rápida y oportuna. Una vez sea aprobado tu crédito, el desembolso puede durar máximo 6 horas.



The image shows the 'Referencias' section of the registration form, divided into two parts:
Referencia Personal: Includes text fields for 'Nombre y apellido*', 'Vínculo*', 'Ciudad*', 'Teléfono*', and 'Celular*'.
Referencias Familiares que no viva con el solicitante: Includes text fields for 'Nombre y apellido*', 'Vínculo*', 'Ciudad*', 'Teléfono*', and 'Celular*'.
The 'Referencia Personal' section is highlighted with a light blue background.

Al ingresar tus referencias, ten presente que sean referencias que puedan dar testimonio de tu vínculo con ellos.

[Lee los términos y condiciones.](#)

Para firmar documento de uso de información, términos y condiciones, debes dar clic en enviar código e ingresarlo en el siguiente campo

[Enviar Código](#)

Lee los términos y condiciones, este documento debe ser firmado electrónicamente para poder continuar con la solicitud, para realizar esta firma debes dar clic en enviar código.

[Lee los términos y condiciones.](#)

Para firmar documento de uso de información, términos y condiciones, debes dar clic en enviar código e ingresarlo en el siguiente campo

[Validar Código](#) [Volver a enviar Código](#)

Se ha enviado el código a tu celular para aceptar términos y condiciones

Debes ingresar en el sistema el código que fue enviado a tu celular y correo electrónico registrado y das clic en validar código.

Una vez validado el código de firma de Términos y condiciones puedes ingresar a crear tu solicitud.

[crear, solicitar y continuar](#)

Si te llega una notificación de sesión inactiva, puedes retomar el crédito en la parte superior del formulario con el ticket que se te generó.



Fintecol
Te prestamos con confianza

Tu crédito digital ágil y oportuno

PASO 1. Ingreso (tus datos, no olvides llenar todos los campos).
¿Tienes una solicitud activa? - Puedes continuar [Aquí](#)

[PASO 1. Datos personales](#) PASO 2. Validación PASO 3. Documentos PASO 4. Respuesta

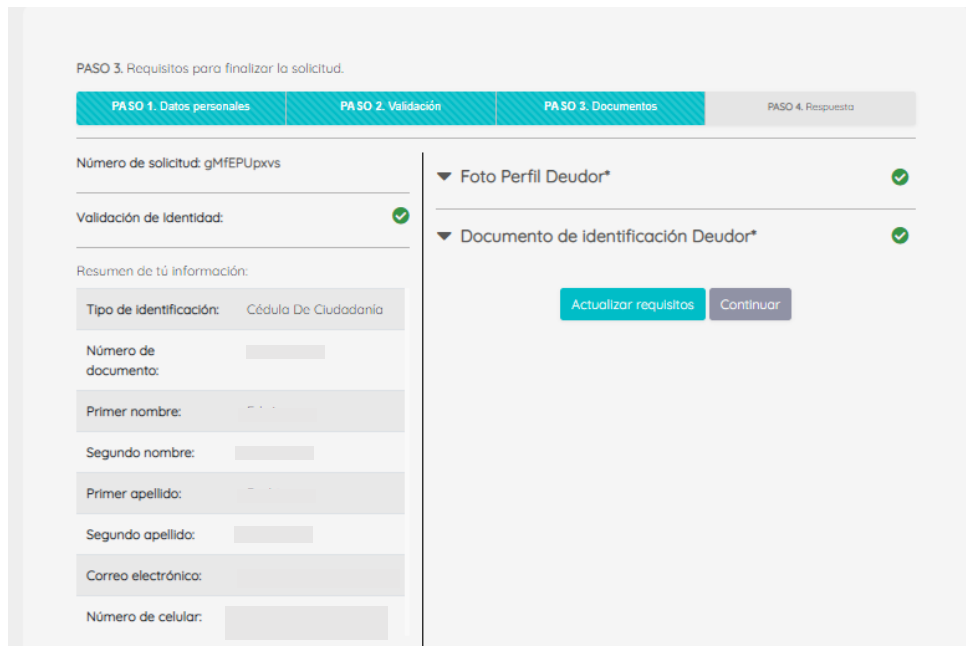
Retomar solicitud ×

Ticket:

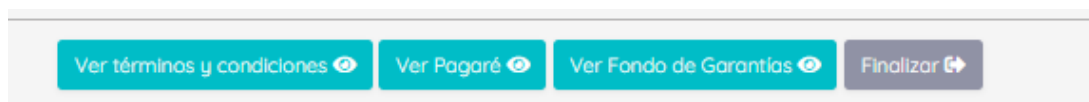
Identificación:

[Aceptar](#) [Cerrar](#)

A continuación, se genera el proceso de validación de información financiera, para ello debes responder las preguntas del buró de crédito que se generan.



En este mismo paso, debes tomar tu fotografía, debes tomarla en ese mismo momento y el documento de identificación debe ser tomado desde el documento original. Una vez actualices estos requisitos debes dar clic en continuar.



Electrónicamente, nuevamente firmarás el pagaré y el documento de Crédito y Fondo de Garantías.

Recuerda que el fondo de garantías es el proveedor de la Fianza Digital, la cual es obligatoria para el otorgamiento de un crédito digital.

Al terminar el proceso debes dar clic en Finalizar.

A tu correo electrónico te llegará una notificación con la respuesta a tu solicitud.

Recuerda que para el desembolso debes acercarte a un punto Gana en Antioquia o La Perla en Bucaramanga y con tu documento de identidad y huella podrás recibir tu dinero. Este cupo tendrá una vigencia de 48 horas, de lo contrario la obligación será anulada.

Si tu préstamo fue rechazado, puedes volver a realizar una solicitud en los próximos 90 días.

Ten en cuenta las siguientes razones por las cuales tu préstamo no pudo ser viable.

1. El proceso de solicitud no contó con la información suficiente para la creación de este.
2. Los datos suministrados (incluyendo fotografía) presentan información no precisa que permitan validación de tu identidad, validación biométrica, capacidad de pago y/o información comercial y financiera actual.
3. Las referencias suministradas no fueron localizadas o se encuentran erróneas.
4. Con tu situación financiera actual no es aconsejable que accedas a este tipo de créditos.

BIENVENIDO AL MUNDO DIGITAL FINANCIERO